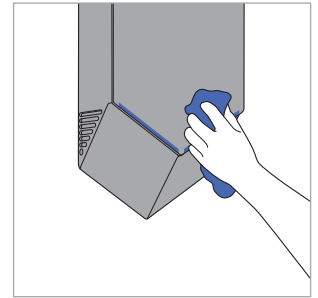


Valymo vadovas

Tam, kad rankų džiovyklė Dyson Airblade V visada veiktų maksimaliai efektyviai, svarbu reguliariai valyti ją ir tikrinti ar nėra užkimšimų.

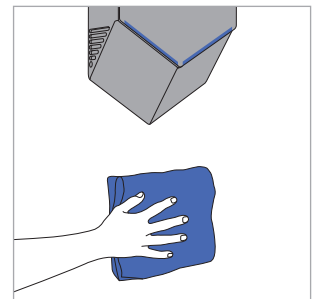
Nuvalykite ir patikrinkite ar nėra užkimšimų

Nuvalykite visus paviršius, įskaitant visas oro įsiurbimo angas ant šoninės prietaiso panelės, naudodami minkštą neabrazyvinę valymo priemonę, patikrinus ar nėra užkimšimų, dulkių arba purvo.



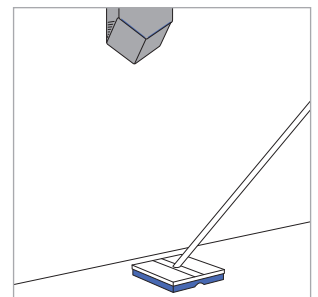
Nuvalykite paviršius aplink prietaisą

Nuvalykite sieną ir sritis aplink prietaisą.



Nuvalykite grindis

Nuvalykite grindis aplink prietaisą.



Svarbi informacija

Nenaudokite aukšto spaudimo valymo aparatų prietaiso valymui. Visos valymo priemonės turi būti naudojamos griežtai remiantis gamintojo instrukcijomis (įskaitant jų ištirpimo ir praskiedimo nurodymus). Valymo priemonių likučiai turi būti gerai pašalinti po valymo.

Naudojimo rekomendacijos

Alkoholio turintys skysčiai
Priemonės ketvirtinių amonio junginių pagrindu
Chlorido tirpalai
Minkštos valymo priemonės

Draudžiama naudoti

Valymo priemonės tirpiklių/alyvų pagrindu
Putplasčio ingredientai
Abrazyvinės valymo priemonės

Aptarnavimas ir palaikymas

Papildomos informacijos gavimas:
+370 5 2058883
www.dyson.lt